


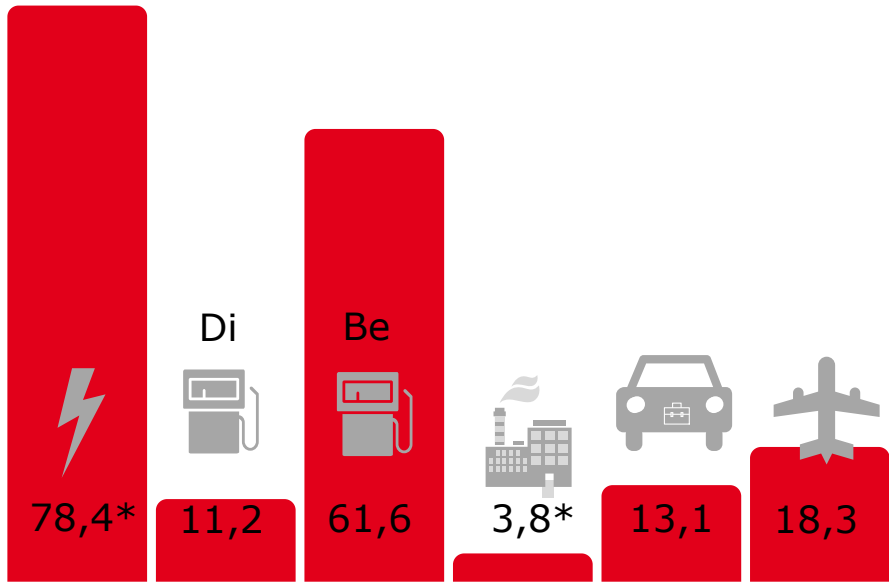
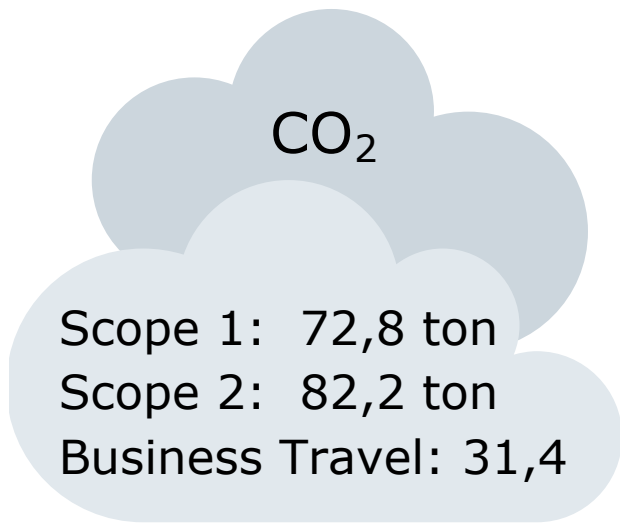
Totale uitstoot per miljoen omzet (ton CO₂)



Scope 3 uitstoot 2020

Inkoop goederen/diensten	32.345
Transport	6
Afval	39

CO₂ footprint 2021-1 (ton CO₂)



*inschatting op basis van verbruik voorgaande jaren



Dit doen wij aan CO₂ reductie:

- 1.Sluisverbruik van energie tegengaan
- 2.Overstappen naar groene stroom op projecten
- 3.Onderzoek naar elektrificeren wagenpark
- 4.Onderzoek naar ledverlichting op bouwplaatsen
- 5.Sturen op elektrisch materieel van derden
- 6.Afvalscheiding op kantoor en projectlocaties

JANUARI 2022



Onze uitstoot staat gelijk aan:

Gas en elektraverbruik van 40 huishoudens voor een heel jaar

Een windmolen van 2,3 MW 466 uren laten draaien

108 retourtjes naar New York

9.320 bomen laten groeien voor een heel jaar

Met de auto 24 keer om de aarde rijden

Wat kun jij doen?

- 1.Anticipeer op het verkeer, rijdt met een laag toerental.
- 2.Hou je bandenspanning op peil
- 3.Schakel verlichting en apparaten uit wanneer mogelijk.
- 4.Overweeg een elektrische auto als je een nieuwe mag uitkiezen.
- 5.Voorkom stationair draaien zoveel mogelijk.

Doelstellingen

Scope 1, 2 en business travel
Max Bögl wil in 2023 ten opzichte van 2012 83% minder CO₂ uitstoten (11% in scope 1 en 74% in scope 2 en travel)

Scope 3
Max Bögl wil in 2025 25% ten opzichte van 2019 CO₂-reductie behalen in de levering of verwerking van beton, middels het elektrificeren van het materieel

CO₂ reductie scope 1 en 2 in %

